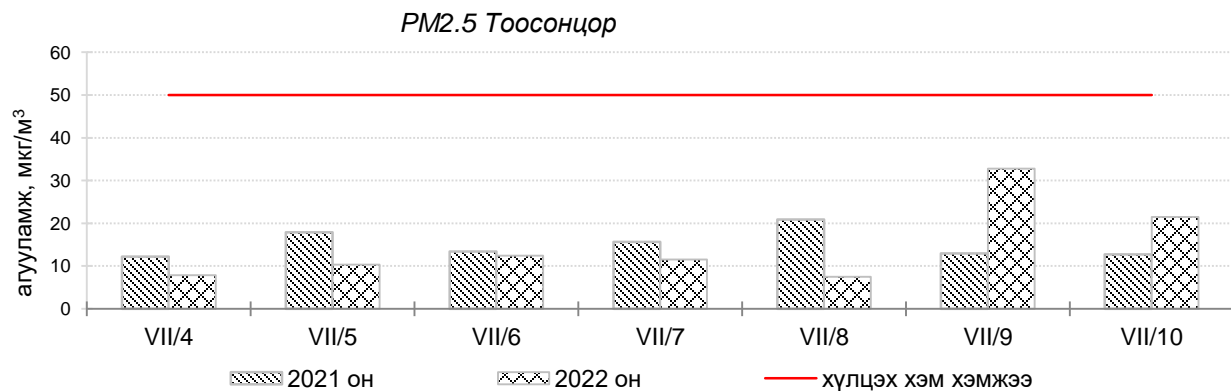
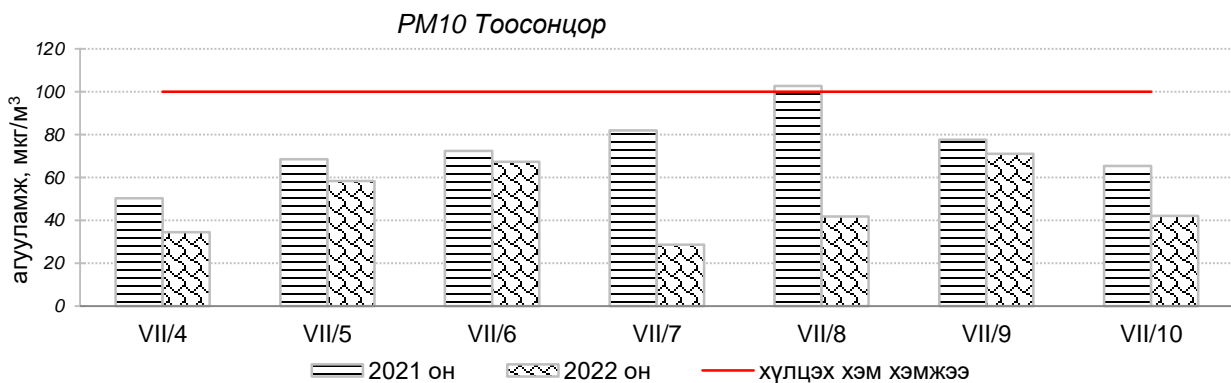
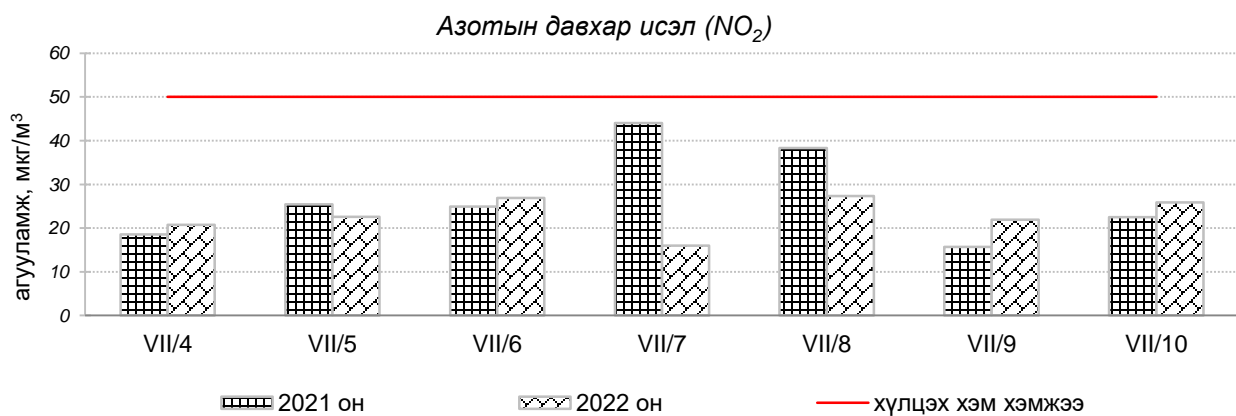
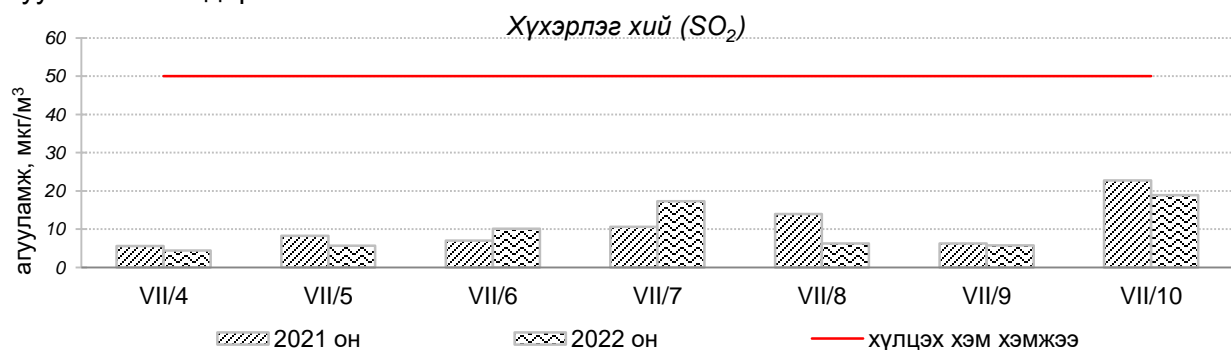


Улаанбаатар хотын агаарын чанарын өнгөрсөн 7 хоногийн мэдээ
/2022 оны 7 дугаар сарын 04-өөс 10-ны өдөр/

Улаанбаатар хотын агаарт түгээмэл бохирдуулах бодис хүхэрлэг хий /SO₂/, азотын давхар исэл /NO₂/, тоосонцор /PM10, PM2.5/, нүүрстөрөгчийн дутуу исэл /CO/, озон /O₃-ы агууламжийг тодорхойллоо.



Улаанбаатар хотын өнгөрсөн 7 хоногийн агаарын чанар,
2022 оны 7 дугаар сарын 04-өөс 10-ны өдөр
/2021 оны мөн үетэй харьцуулснаар/

№	Бохирдуулах бодисын нэр	MNS 4585:2016	7 хоногийн дундаж агууламж, мкг/м ³		24 цагийн дунджаар хамгийн их агууламж, мкг/м ³		Стандартаас давсан тохиолдлын тоо, хувиар		Стандартаас давсан, хамгийн их агууламж илэрсэн харуул
		Хүлцэх хэм хэмжээ мкг/м ³	2021 он	2022 он	2021 он	2022 он	2021 он	2022 он	
1	Хүхэрлэг хий (SO ₂)	50	11 мкг/м ³	9 мкг/м ³	69 мкг/м ³	54 мкг/м ³	2 %	2 %	1-р хороолол орчим АЧС-аас 1 дахин их
2	Азотын давхар исэл (NO ₂)	50	24 мкг/м ³	24 мкг/м ³	59 мкг/м ³	54 мкг/м ³	2 %	9 %	Баруун 4-н зам орчим АЧС-аас 1 дахин их
3	PM10 Тоосонцор	100	74 мкг/м ³	50 мкг/м ³	210 мкг/м ³	244 мкг/м ³	14 %	11 %	100-н айл орчим АЧС-аас 2.4 дахин их
4	PM2.5 Тоосонцор	50	15 мкг/м ³	15 мкг/м ³	51 мкг/м ³	127 мкг/м ³	3 %	5 %	Баруун 4-н зам орчим АЧС-аас 2.5 дахин их
5	Нүүрстөрөгчийн дутуу исэл (CO)	10000	304 мкг/м ³	333 мкг/м ³	1201 мкг/м ³	2878 мкг/м ³	0 %	0 %	АЧС-аас давсан тохиолдол байхгүй
6	Озон (O ₃)	100	40 мкг/м ³	38 мкг/м ³	129 мкг/м ³	86 мкг/м ³	5 %	0 %	АЧС-аас давсан тохиолдол байхгүй

Улаанбаатар хотын өнгөрсөн 7 хоногийн цаг агаар,
2022 оны 7 дугаар сарын 04-өөс 10-ны өдөр
/2021 оны мөн үетэй харьцуулснаар/

№	Цаг агаарын үзүүлэлт	2021 он	2022 он	Тайлбар
1	Дундаж температур, °C	20.1 °C	16.6 °C	3.5 °C-аар бага
2	Салхины дундаж хурд, м/с	2.1 м/с	2.2 м/с	0.1 м/с-ээр их салхитай
3	Хур тунадасны хэмжээ, мм	0.8 мм	19.9 мм	19.9 мм хур тунадастай

Улаанбаатар хотын агаарын чанарын индексийн мэдээ
/2022 оны 7 дугаар сарын 04-өөс 10-ны өдөр/

	Гэр хороолол орчим								Орон сууцны хороолол	Автозам орчим		Үйлдвэрийн бүс			Алслагдмал бүс
	1-р хороолол	100-н айл	Толгойт	Нисэх	Зурагт	Баян-хошуу	Хайлааст	5-н буудал	13-р хороолол	Баруун 4 зам	Амгалан	Цахилгаан станц	Мишээл экспо	Зайсан	Ургах наран
2022.07.04															
2022.07.05		PM10								NO ₂		PM10			
2022.07.06		PM10								NO ₂		PM10			
2022.07.07		PM10								NO ₂					
2022.07.08		PM10								NO ₂					
2022.07.09		PM10								PM2.5					
2022.07.10	SO ₂	PM10								PM2.5, NO ₂					

Агаарын чанарын индекс	Агаарын чанарын ангилал	Эрүүл мэндэд үзүүлэх нөлөөлөл
0 - 50	Цэвэр	Хүний эрүүл мэндэд сөрөг нөлөөгүй.
51-100	Хэвийн	Агаарын чанарын стандартын шаардлага хангана. Гэхдээ зарим хэт мэдрэг хүмүүст амьсгалын замын өвчний шинж тэмдэг илрэх магадлалтай.
101 – 200	Бага бохирдолтой	Хэт мэдрэг хүмүүсийн эрүүл мэндэд сөрөг нөлөөлөл илэрнэ. Зүрх судас, амьсгалын замын архаг өвчтэй, ялангуяа гуурсан хоолойн багтраа өвчтэй хүмүүс нөлөөлөлд илүү өртөнө.
201 – 300	Бохирдолтой	Хүний эрүүл мэндэд сөрөг нөлөөлөл илэрч эхэлнэ. Хэт мэдрэг хүмүүсийн эрүүл мэндэд сөрөг нөлөөлөл хүндээр илэрнэ.
301- 400	Их бохирдолтой	Удаан хугацаагаар гадаа байхад хүний эрүүл мэндэд мэдэгдэхүйц сөрөг нөлөөлөл үзүүлж болно.
401-500	Маш их бохирдолтой	Хүний эрүүл мэндэд сөрөг нөлөөтэй.

Өнгөрсөн 7 хоногийн агаарын чанарын хяналт шинжилгээний дүнгээр Улаанбаатар хотын агаарын чанар 1-р хороолол, Нисэх, Зурагт, Хайлааст, 5-н буудал, 13-р хороолол, Амгалан, Цахилгаан станц, Мишээл экспо, Зайсан, Ургах наран хороолол орчим “Цэвэр” болон “Хэвийн”, 100-н айл, Баруун 4-н зам орчим “Бага бохирдолтой” түвшинд байсан байна.

**ЦАГ УУР, ОРЧНЫ ШИНЖИЛГЭЭНИЙ ГАЗАР
ОРЧНЫ ШИНЖИЛГЭЭНИЙ ХЭЛТЭС**